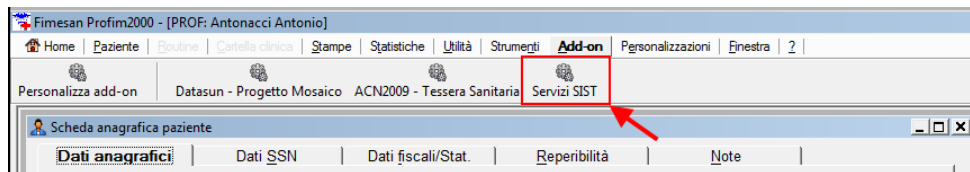


## 1 Servizi SIST

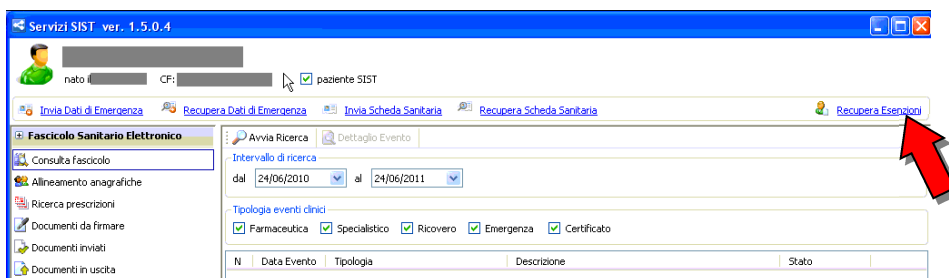
Per richiamare i servizi aggiuntivi del SIST selezionare **Servizi SIST** dal menu **Add-on**.



## 2 Allineamento esenzioni per singolo paziente

Nel caso in cui i **Servizi SIST** vengano richiamati con una cartella clinica di paziente attiva in Profim, sarà indicato il paziente per il quale richiamare alcune funzioni.

Selezionare **Recupera esenzioni** ed attendere che l'allineamento con il server venga realizzato



Inserire il **PIN** quando richiesto e fare clic su **OK**

Attendere il completamento delle operazioni. Potrà vedere l'elenco delle esenzioni importate facendo clic su **+Dettaglio**. Al termine chiudere la finestra facendo clic su **OK**.

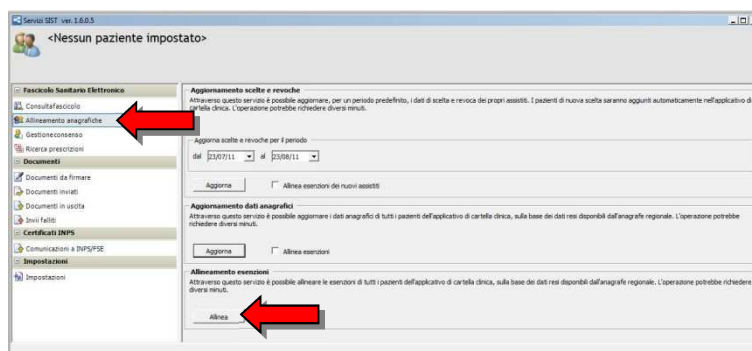
Le esenzioni recuperate con l'allineamento sia per singolo paziente che per tutti i pazienti appariranno colorate di giallo nella sezione **Esenzioni ticket** del paziente e non saranno modificabili.

## 3 Allineamento cumulativo delle esenzioni

Sarà possibile effettuare anche un allineamento delle esenzioni per tutti i pazienti in maniera cumulativa.

**ATTENZIONE!!!** In tal caso l'operazione potrebbe richiedere diversi minuti per cui, si consiglia, di non eseguirla durante l'orario di ambulatorio.

Fare clic su **Allineamento anagrafiche**, nella sezione **Allineamento Esenzioni** fare clic su **Allinea**



Inserire il **PIN** quando richiesto e fare clic su **OK**. Attendere il completamento delle operazioni.

Potrà vedere l'elenco delle esenzioni importate facendo clic su **+Dettaglio**.

Al termine chiudere la finestra facendo clic su **OK**.